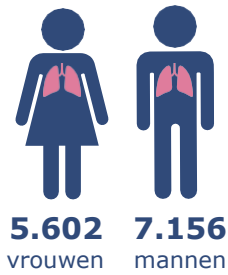
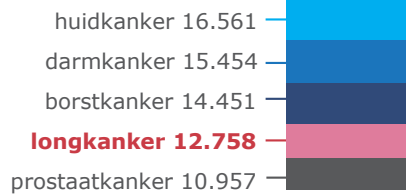


LONGKANKER

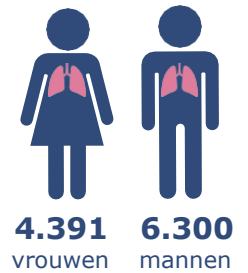
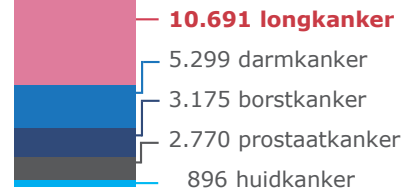
Aantallen



aantal diagnoses¹



aantal overlijdens²



De 5 meest voorkomende kankersoorten. Bron: IKNL, cijfers 2016¹, voorlopige cijfers 2016²

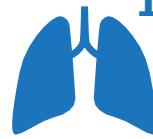
Leeftijd bij diagnose



Soorten

Niet-kleincellige longkanker **73,1%**

- plaveiselcelcarcinoom (20%)
- adenocarcinoom (41%)
- grootcellig (ongedifferentieerd) carcinoom (11%)
- overig (1%)



13,2%

Kleincellige longkanker

- kleincellig carcinoom
- gecombineerd kleincellig carcinoom

13,7% Overige soorten

Stadia

stadium I



primaire tumor (17%)

stadium II



uitzaaiingen in de lymfeklieren (8%)

stadium IIIa



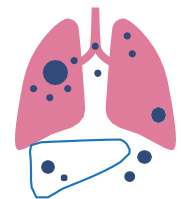
uitzaaiingen in de lymfeklieren tussen de longen (14%)

stadium IIIb



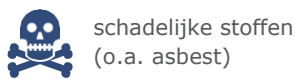
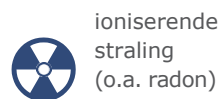
uitzaaiingen in de lymfeklieren in andere long of boven het sleutelbeen (10%)

stadium IV



uitzaaiingen in andere organen (51%)

Risicofactoren



Belangrijkste behandelmogelijkheden

- operatie
- bestraling
- chemotherapie
- immuuntherapie
- doelgerichte therapie

Overleving³

Percentage patiënten dat na 1, 3 en 5 jaar na de diagnose nog leeft

³ Overlevingscijfers periode 2010-2016. Aantal gebaseerd op 45.937 mensen met niet-kleincellige longkanker en 8.608 mensen met kleincellige longkanker.

Niet-kleincellige longkanker

	1 jaar	3 jaar	5 jaar
stadium I	91%	74%	63%
stadium II	79%	55%	46%
stadium IIIa	64%	35%	26%
stadium IIIb	49%	20%	13%
stadium IV	24%	7%	4%
onbekend	47%	27%	16%

Kleincellige longkanker

	1 jaar	3 jaar	5 jaar
stadium I	77%	47%	31%
stadium II	71%	38%	34%
stadium IIIa	63%	29%	23%
stadium IIIb	56%	22%	17%
stadium IV	21%	3%	2%
onbekend	38%	33%	25%



Doe een donatie Je helpt ons enorm door een donatie te doen op rekeningnummer: NL30 RABO 0303179805 t.n.v. Longkanker Nederland of **word Vriend** via www.longkankernederland.nl/wordvriend

Postbus 8152, 3503 RD Utrecht, info@longkankernederland.nl

1 AUGUSTUS
longkankerday
NOVEMBER
longkankermaand

©Juli 2018